

LIVARNOLUX



www.lidl-service.com

LAMPES À LED

FR

LAMPES À LED

Instructions d'utilisation et consignes de sécurité

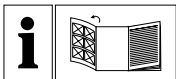
DE AT CH

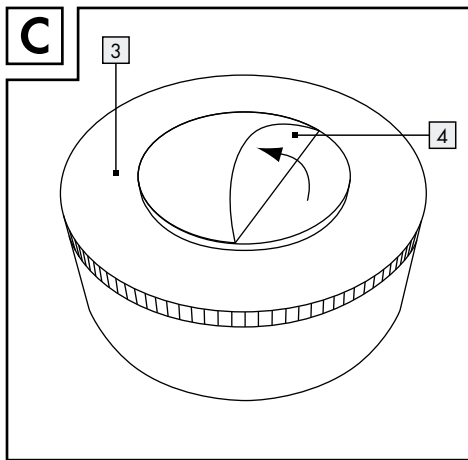
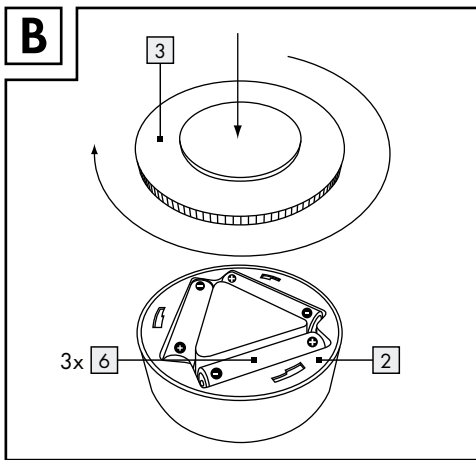
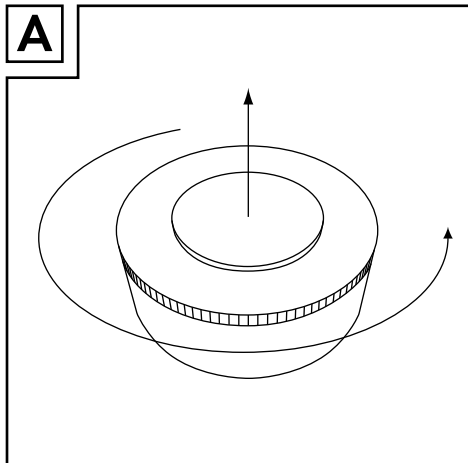
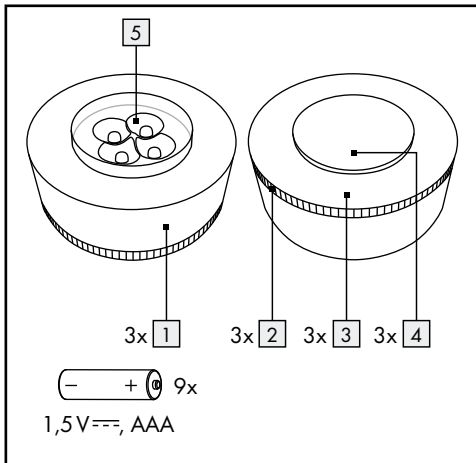
LED-LEUCHTEN

Bedienungs- und Sicherheitshinweise

IAN 292055












FR





Légende des pictogrammes utilisés	Page 6
Introduction	Page 6
Utilisation conforme	Page 7
Description des pièces et éléments	Page 7
Données techniques.....	Page 7
Consignes de sécurité	Page 7
Consignes de sécurité relatives aux piles / aux piles rechargeables.....	Page 8
Mise en service	Page 9
Mise en place / remplacement des piles	Page 9
Montage de la lampe.....	Page 9
Mise en marche / coupure	Page 10
Nettoyage et entretien	Page 10
Mise au rebut	Page 10
Garantie et service après-vente	Page 11
Déclaration de garantie	Page 11
Adresse du service après-vente.....	Page 12
Déclaration de conformité.....	Page 13

Légende des pictogrammes utilisés

	Lire le mode d'emploi !		Respecter les avertissements et consignes de sécurité !
	Volt (tension continue)		Attention ! Risque d'explosion !
	Watt (puissance active)		Danger de mort et risque de blessures pour les enfants en bas âge et les enfants !
	Les lampes sont exclusivement destinées à un usage intérieur, dans des locaux secs et fermés.		Mettez l'emballage et le produit au rebut dans le respect de l'environnement !
	Ce produit ne peut pas servir d'éclairage de pièce dans un foyer domestique.		Mettez les piles au rebut dans le respect de l'environnement !
	Porter des gants de protection !		

Lampes à LED



● Introduction




Nous vous félicitons pour l'achat de votre nouvel appareil. Vous avez opté pour un produit de grande qualité. Veuillez lire ce mode d'emploi intégralement et attentivement. Ouvrez les pages contenant les illustrations. Ce mode

d'emploi fait partie du produit et contient des instructions essentielles pour sa mise en service et sa manipulation. Respectez toujours toutes les consignes de sécurité. Avant la mise en service, vérifiez si la tension est correcte et si toutes les pièces sont correctement montées. Si vous avez des questions ou des doutes concernant la manipulation de l'appareil, veuillez contacter votre revendeur ou le service après-vente. Veuillez conserver soigneusement ce mode d'emploi et remettre-le aux autres utilisateurs.

● Utilisation conforme

-  Les lampes sont destinées à être utilisées exclusivement à l'intérieur, dans des pièces sèches et fermées. Le produit n'est pas destiné à une utilisation commerciale ou à d'autres domaines d'utilisation.
-  Ce produit ne peut pas servir d'éclairage de pièce.


● Description des pièces et éléments

- 1 Lampe à LED
- 2 Compartiment à piles
- 3 Couvercle du compartiment à piles
- 4 Point adhésif
- 5 LED
- 6 Pile 1,5V  AAA
- 7 Bande isolante

● Données techniques

Numéro de modèle : 2000.006.020 / 2000.070.020

Ampoule : 4 x LED, 0,5 W (Les LED ne peuvent pas être remplacées)

Piles : 3 piles 1,5V , type AAA (fournies)


Durée d'éclairage : env. 10 heures

Coordonnées chromatiques : $X < 0,27$



Consignes de sécurité

CONSERVER TOUTES LES CONSIGNES DE SÉCURITÉ ET INSTRUCTIONS POUR CONSULTATION ULTÉRIEURE !

-  **⚠ Avertissement ! DANGER DE MORT ET RISQUE DE BLESSURE POUR LES ENFANTS ET LES ENFANTS EN BAS ÂGE !** Ne jamais laisser les enfants manipuler sans surveillance le matériel d'emballage. Risque d'étouffement par le matériel d'emballage. Les enfants sous-estiment souvent les dangers. Tenez toujours les enfants éloignés du matériel d'emballage. Ce produit n'est pas un jouet.
- Cet appareil peut être utilisé par des enfants de 8 ans et plus ainsi que par des personnes à capacités physiques, sensorielles ou mentales réduites ou manquant d'expérience et de connaissance que sous surveillance ou s'ils ont été instruits de l'utilisation sûre de cet appareil et des risques en découlant. Les enfants ne doivent pas jouer avec cet appareil. Le nettoyage et la maintenance

domestique de l'appareil ne doit pas être effectué par un enfant sans surveillance.

ATTENTION ! RISQUE DE BLESSURES !

N'utilisez pas l'appareil, si vous remarquez des endommagements quelconques.

- Contrôlez que toutes les pièces soient montées conformément. Un assemblage non conforme représente un danger de blessure.
- Tenez le produit éloigné de l'humidité.
- N'exposez pas l'appareil à des températures extrêmes ni à des sollicitations mécaniques importantes. Risque de déformation du produit dans le cas contraire.
- L'ampoule ne peut pas être remplacée.
- Si l'ampoule devait arriver en fin de vie, l'ensemble de la lampe doit alors être remplacé.



Consignes de sécurité relatives aux piles / aux piles rechargeables

- **DANGER DE MORT !** Rangez les piles / piles rechargeables hors de la portée des enfants. En cas d'ingestion, consultez immédiatement un médecin !



RISQUE D'EXPLOSION ! Ne rechargez jamais des piles non rechargeables. Ne court-circuitiez pas les piles / piles rechargeables et / ou ne les ouvrez pas ! Autrement, vous risquez de provoquer une surchauffe, un incendie ou une explosion.

- Ne jetez jamais des piles / piles rechargeables au feu ou dans l'eau.
- Ne pas soumettre les piles / piles rechargeables à une charge mécanique.

Risque de fuite des piles / piles rechargeables

- Évitez d'exposer les piles / piles rechargeables à des conditions et températures extrêmes susceptibles de les endommager, par ex. sur des radiateurs / exposition directe aux rayons du soleil.
- Évitez tout contact avec la peau, les yeux ou les muqueuses ! En cas de contact avec l'acide d'une pile, rincez la zone touchée à l'eau claire et consultez immédiatement un médecin !



PORTER DES GANTS DE PROTECTION !

- Les piles / piles rechargeables endommagées ou sujettes à des fuites peuvent provoquer des brûlures au contact de la peau. Vous devez donc porter des gants adéquats pour les manipuler.
- En cas de fuite des piles / piles rechargeables, retirez-les aussitôt du produit pour éviter tout endommagement.
- Utilisez uniquement des piles / piles rechargeables du même type. Ne mélangez pas des piles / piles rechargeables usées et neuves !
- Retirez les piles / piles rechargeables, si vous ne comptez pas utiliser le produit pendant une période prolongée.

Risque d'endommagement du produit

- Exclusivement utiliser le type de pile / pile rechargeable spécifié.
- Insérez les piles / piles rechargeables conformément à l'indication de polarité (+) et (-) indiquée sur la pile / pile rechargeable et sur le produit.
- Nettoyez les contacts de la pile / pile rechargeable et du compartiment à pile avant d'insérer la pile !
- Retirez immédiatement les piles / piles rechargeables usées du produit.

● Mise en service

● Mise en place / remplacement des piles

Avis : Retirez le ruban isolant [7] avant de mettre le produit en service.

Avis : Eteignez le produit avant de mettre les piles en place / de remplacer les piles.

- Tournez le couvercle du compartiment à piles [3] dans le sens contraire des aiguilles d'une montre et retirez-le du compartiment à piles [2] (voir ill. A).
- Placez les piles (neuves) dans le compartiment à piles.

Avis : Ce faisant, respectez la polarité. Celle-ci est indiquée dans le compartiment à piles.

- Remettez le couvercle du compartiment à piles sur le compartiment à piles et vissez-le dans le sens des aiguilles d'une montre (voir ill. B).

● Montage de la lampe

- Retirez du point adhésif [4] situé sur le couvercle du compartiment à piles [3] le film de protection (voir ill. C).
- Fixez la lampe à l'endroit voulu.

Avis : Le support doit être sec, lisse, exempt de poussière et de graisse.

Avis : N'utilisez la lampe pour la première fois que 24 heures après le montage et ne retirez pas le point adhésif. Le point adhésif perd son pouvoir adhésif dans le cas contraire.

● Mise en marche / coupure

- Appuyez sur le milieu de la lampe pour l'allumer et l'éteindre.

● Nettoyage et entretien

- Pour nettoyer la lampe, utiliser un chiffon sec, ne jamais utiliser de l'essence, des solvants ou des détergents attaquant le plastique.

● Mise au rebut



L'emballage se compose de matières recyclables pouvant être mises au rebut dans les déchetteries locales. Le «point vert» n'est pas valable en Allemagne.



Veillez respecter l'identification des matériaux d'emballage pour le tri sélectif, ils sont identifiés avec des abréviations (a) et des chiffres (b) ayant la signification suivante : 1-7 : plastiques / 20-22 : papiers et cartons / 80-98 : matériaux composite.



Le produit et les matériaux d'emballage sont recyclables, mettez-les au rebut séparément pour un meilleur traitement des déchets. Le logo Triman n'est valable qu'en France.



Votre mairie ou votre municipalité vous renseigneront sur les possibilités de mise au rebut des produits usagés.



Afin de contribuer à la protection de l'environnement, veuillez ne pas jeter votre produit usagé dans les ordures ménagères, mais éliminez-le de manière appropriée. Pour obtenir des renseignements concernant les points de collecte

et leurs horaires d'ouverture, vous pouvez contacter votre municipalité.

Les piles/ piles rechargeables défectueuses ou usagées doivent être recyclées conformément à la directive 2006/66/CE et ses modifications. Les piles et/ ou piles rechargeables et/ ou le produit doivent être retournés dans les centres de collecte proposés.



Pollution de l'environnement par la mise au rebut incorrecte des piles / piles rechargeables !

Les piles/ piles rechargeables ne doivent pas être mises au rebut avec les ordures ménagères. Elles peuvent contenir des métaux lourds toxiques et doivent être considérées comme des déchets spéciaux. Les symboles chimiques des métaux lourds sont les suivants : Cd = cadmium, Hg = mercure, Pb = plomb. Pour cette raison, veuillez toujours déposer les piles/ piles rechargeables usagées dans les conteneurs de recyclage communaux.

● Garantie et service après-vente

● Déclaration de garantie

Article L217-16 du Code de la consommation

Lorsque l'acheteur demande au vendeur, pendant le cours de la garantie commerciale qui lui a été

consentie lors de l'acquisition ou de la réparation d'un bien meuble, une remise en état couverte par la garantie, toute période d'immobilisation d'au moins sept jours vient s'ajouter à la durée de la garantie qui restait à courir. Cette période court à compter de la demande d'intervention de l'acheteur ou de la mise à disposition pour réparation du bien en cause, si cette mise à disposition est postérieure à la demande d'intervention.

Indépendamment de la garantie commerciale sous-crite, le vendeur reste tenu des défauts de conformité du bien et des vices rédhibitoires dans les conditions prévues aux articles L217-4 à L217-13 du Code de la consommation et aux articles 1641 à 1648 et 2232 du Code Civil.

Article L217-4 du Code de la consommation

Le vendeur livre un bien conforme au contrat et répond des défauts de conformité existant lors de la délivrance.

Il répond également des défauts de conformité résultant de l'emballage, des instructions de montage ou de l'installation lorsque celle-ci a été mise à sa charge par le contrat ou a été réalisée sous sa responsabilité.

Article L217-5 du Code de la consommation

Le bien est conforme au contrat :

- 1° S'il est propre à l'usage habituellement attendu d'un bien semblable et, le cas échéant :
 - s'il correspond à la description donnée par le vendeur et posséder les qualités que celui-ci a présentées à l'acheteur sous forme d'échantillon ou de modèle ;
 - s'il présente les qualités qu'un acheteur peut légitimement attendre eu égard aux déclarations publiques faites par le vendeur, par le producteur ou par son représentant, notamment dans la publicité ou l'étiquetage ;
- 2° Ou s'il présente les caractéristiques définies d'un commun accord par les parties ou être propre à tout usage spécial recherché par l'acheteur, porté à la connaissance du vendeur et que ce dernier a accepté.

Article L217-12 du Code de la consommation

L'action résultant du défaut de conformité se prescrit par deux ans à compter de la délivrance du bien.

Article 1641 du Code civil

Le vendeur est tenu de la garantie à raison des défauts cachés de la chose vendue qui la rendent impropre à l'usage auquel on la destine, ou qui diminuent tellement cet usage que l'acheteur ne l'aurait pas acquise, ou n'en aurait donné qu'un moindre prix, s'il les avait connus.

Article 1648 1er alinéa du Code civil

L'action résultant des vices rédhibitoires doit être intentée par l'acquéreur dans un délai de deux ans à compter de la découverte du vice.

Les pièces détachées indispensables à l'utilisation du produit sont disponibles pendant la durée de la garantie du produit.

Ce produit bénéficie d'une garantie de 3 ans à compter de la date d'achat, valable uniquement pour le premier acheteur, non transmissible. Conservez le ticket de caisse en tant que justificatif. La garantie couvre uniquement les défauts matériels ou de fabrication, et exclut l'usure des pièces ou les dommages résultant d'une utilisation inappropriée. La garantie est annulée en cas d'intervention externe.

Cette garantie ne constitue pas une restriction de vos droits légaux. Veuillez contacter le S.A.V. par téléphone pour toute réclamation. Il est autrement impossible d'assurer l'envoi gratuit de votre appareil. Cet appareil a été fabriqué avec soin et soumis à un contrôle qualité minutieux. Pendant la durée de la garantie, nous réparons gratuitement tous les défauts de matériaux ou de fabrication. Si vous deviez constater des défauts pendant la période de garantie, veuillez contacter le S.A.V. par téléphone ou e-mail. Gardez à disposition la réf. de numéro de modèle : 2000.006.020 / 2000.070.020
La garantie exclut les dommages dus à une manipulation non conforme, au non-respect des instructions du mode d'emploi ou à une intervention par une

personne non autorisée, ainsi que les pièces d'usure. La durée de garantie n'est aucunement prolongée ou renouvelée par une prestation de garantie.

● Adresse du service après-vente

Action GmbH
Im Langel 6
DE-59872 Meschede
ALLEMAGNE
Tél. : +49 (0) 2903 / 449 555
Fax : +49 (0) 2903 / 449 48410
E-mail : leuchtenservice@action-leuchten.de
www.action-leuchten.de

IAN 292055












Pour toute demande, veuillez garder à disposition le ticket de caisse et la référence d'article (IAN 292055) comme preuve d'achat.

● Déclaration de conformité CE

Ce produit remplit les critères des réglementations européennes et nationales (Loi sur la sécurité des produits 2001/95/CE, directive CEM 2014/30/UE, directive RoHS 2011/65/UE). La conformité a été attestée. Les déclarations et documents correspondants sont en possession du fabricant.

Legende der verwendeten Piktogramme	Seite 14
Einleitung	Seite 14
Bestimmungsgemäße Verwendung.....	Seite 15
Teilebeschreibung.....	Seite 15
Technische Daten.....	Seite 15
Sicherheitshinweise	Seite 15
Sicherheitshinweise für Batterien / Akkus.....	Seite 16
Inbetriebnahme	Seite 17
Batterien einsetzen / austauschen.....	Seite 17
Leuchte montieren.....	Seite 17
Ein- / Ausschalten.....	Seite 17
Reinigung und Pflege	Seite 17
Entsorgung	Seite 17
Garantie und Service	Seite 18
Garantieerklärung.....	Seite 18
Serviceadresse.....	Seite 19
Konformitätserklärung.....	Seite 19

Legende der verwendeten Piktogramme

	Bedienungsanleitung lesen!		Warn- und Sicherheitshinweise beachten!
	Volt (Gleichspannung)		Vorsicht! Explosionsgefahr!
	Watt (Wirkleistung)		Lebens- und Unfallgefahr für Kleinkinder und Kinder!
	Die Leuchten sind ausschließlich für den Betrieb im Innenbereich, in trockenen und geschlossenen Räumen geeignet.		Entsorgen Sie Verpackung und Produkt umweltgerecht!
	Dieses Produkt ist nicht zur Raumbeleuchtung im Haushalt geeignet.		Entsorgen Sie Batterien umweltgerecht!
	Schutzhandschuhe tragen!		

LED-Leuchten

● Einleitung



Wir beglückwünschen Sie zum Kauf Ihres neuen Gerätes. Sie haben sich damit für ein hochwertiges Produkt entschieden.

Bitte lesen Sie diese Bedienungsanleitung vollständig und sorgfältig durch. Klappen Sie die Seiten mit den Abbildungen aus. Diese Anleitung gehört zu diesem


Produkt und enthält wichtige Hinweise zur Inbetriebnahme und Handhabung. Beachten Sie immer alle Sicherheitshinweise. Prüfen Sie vor der Inbetriebnahme, ob die korrekte Spannung vorhanden ist und ob alle Teile richtig montiert sind. Sollten Sie Fragen haben oder unsicher in Bezug auf die Handhabung des Gerätes sein, setzen Sie sich bitte mit Ihrem Händler oder der Servicestelle in Verbindung. Bewahren Sie diese Anleitung bitte sorgfältig auf und geben Sie sie ggf. an Dritte weiter.

● Bestimmungsgemäße Verwendung




Die Leuchten sind ausschließlich für den Betrieb im Innenbereich, in trockenen und geschlossenen Räumen geeignet. Das

Produkt ist nicht für den gewerblichen Einsatz oder für andere Einsatzbereiche bestimmt.

-  Dieses Produkt ist nicht zur Raumbeleuchtung im Haushalt geeignet.


● Teilebeschreibung

- 1 LED-Leuchte
- 2 Batteriefach
- 3 Batteriefachdeckel
- 4 Klebepad
- 5 LED
- 6 1,5 V  AAA-Batterie
- 7 Isolierstreifen

● Technische Daten

Modellnummer: 2000.006.020 /
2000.070.020

Leuchtmittel: 4 x LED, 0,5 W (Die LEDs können nicht ausgetauscht werden)


Batterien: 3 x 1,5 V , AAA-Typ (im Lieferumfang enthalten)

Leuchtdauer: ca. 10 h
Farbwertanteil: X < 0,27



Sicherheitshinweise


BEWAHREN SIE ALLE SICHERHEITSHINWEISE UND ANWEISUNGEN FÜR DIE ZUKUNFT AUF!

-  **⚠️ WARNUNG! LEBENS- UND UNFALLGEFAHR FÜR KLEINKINDER UND KINDER!** Lassen Sie Kinder niemals unbeaufsichtigt mit dem Verpackungsmaterial. Es besteht Erstickungsgefahr durch Verpackungsmaterial. Kinder unterschätzen häufig die Gefahren. Halten Sie Kinder stets vom Verpackungsmaterial fern. Das Produkt ist kein Spielzeug.
 - Dieses Gerät kann von Kindern ab 8 Jahren und darüber sowie von Personen mit verringerten physischen, sensorischen oder mentalen Fähigkeiten oder Mangel an Erfahrung und Wissen benutzt werden, wenn sie beaufsichtigt oder bezüglich des sicheren Gebrauchs des Gerätes unterwiesen wurden und die daraus resultierenden Gefahren verstehen. Kinder dürfen nicht mit dem Gerät spielen. Reinigung und Benutzerwartung dürfen nicht von Kindern ohne Beaufsichtigung durchgeführt werden.
- ⚠️ VORSICHT! VERLETZUNGSGEFAHR!** Verwenden Sie das Gerät nicht, wenn Sie irgendwelche Beschädigungen feststellen.

- Kontrollieren Sie, ob alle Teile sachgerecht montiert sind. Bei unsachgemäßer Montage besteht Verletzungsgefahr.
- Halten Sie das Produkt von Feuchtigkeit fern.
- Setzen Sie das Gerät keinen extremen Temperaturen oder starken mechanischen Beanspruchungen aus. Andernfalls kann es zu Deformierungen des Produkts kommen.
- Das Leuchtmittel ist nicht austauschbar.
- Sollte das Leuchtmittel am Ende seiner Lebensdauer ausfallen, muss die ganze Leuchte ersetzt werden.



Sicherheitshinweise für Batterien/ Akkus

- **LEBENSGEFAHR!** Halten Sie Batterien/ Akkus außer Reichweite von Kindern. Suchen Sie im Falle eines Verschluckens sofort einen Arzt auf!
-  **EXPLOSIONSGEFAHR!** Laden Sie nicht aufladbare Batterien niemals wieder auf. Schließen Sie Batterien/ Akkus nicht kurz und/ oder öffnen Sie diese nicht. Überhitzung, Brandgefahr oder Platzen können die Folge sein.
- Werfen Sie Batterien/ Akkus niemals in Feuer oder Wasser.
- Setzen Sie Batterien/ Akkus keiner mechanischen Belastung aus.

Risiko des Auslaufens von Batterien/ Akkus

- Vermeiden Sie extreme Bedingungen und Temperaturen, die auf Batterien/ Akkus einwirken können z. B. auf Heizkörpern/ direkte Sonneneinstrahlung.
- Vermeiden Sie den Kontakt mit Haut, Augen und Schleimhäuten! Spülen Sie bei Kontakt mit Batteriesäure die betroffenen Stellen sofort mit klarem Wasser und suchen Sie umgehend einen Arzt auf!



SCHUTZHANDSCHUHE TRAGEN!

- Ausgelaufene oder beschädigte Batterien/ Akkus können bei Berührung mit der Haut Verätzungen verursachen. Tragen Sie deshalb in diesem Fall geeignete Schutzhandschuhe.
- Im Falle eines Auslaufens der Batterien/ Akkus entfernen Sie diese sofort aus dem Produkt, um Beschädigungen zu vermeiden.
- Verwenden Sie nur Batterien/ Akkus des gleichen Typs. Mischen Sie nicht alte Batterien/ Akkus mit neuen!
- Entfernen Sie die Batterien/ Akkus, wenn das Produkt längere Zeit nicht verwendet wird.


Risiko der Beschädigung des Produkts

- Verwenden Sie ausschließlich den angegebenen Batterietyp/ Akkutyp!
- Setzen Sie Batterien/ Akkus gemäß der Polaritätskennzeichnung (+) und (-) an Batterie/ Akku und des Produkts ein.



- Reinigen Sie Kontakte an Batterie/Akku und im Batteriefach vor dem Einlegen!
- Entfernen Sie erschöpfte Batterien/Akkus umgehend aus dem Produkt.

● Inbetriebnahme



● Batterien einsetzen / austauschen

Hinweis: Entfernen Sie den Isolierungsstreifen  bevor Sie das Produkt in Betrieb nehmen.

Hinweis: Schalten Sie das Produkt aus, bevor Sie die Batterien einsetzen / austauschen.

- Drehen Sie den Batteriefachdeckel  gegen den Uhrzeigersinn und nehmen Sie ihn vom Batteriefach  ab (siehe Abb. A).
- Setzen Sie die (neuen) Batterien in das Batteriefach ein.
Hinweis: Achten Sie dabei auf die richtige Polarität. Diese wird im Batteriefach angezeigt.
- Setzen Sie den Batteriefachdeckel wieder auf das Batteriefach und drehen Sie ihn im Uhrzeigersinn fest (siehe Abb. B).

● Leuchte montieren

- Ziehen Sie die Schutzfolie vom Klebepad  auf dem Batteriefachdeckel  ab (siehe Abb. C).

- Befestigen Sie die Leuchte an einem gewünschten Ort.

Hinweis: Der Untergrund sollte trocken, glatt, staub- und fettfrei sein.

Hinweis: Benutzen Sie die Leuchte erst 24 Stunden nach der Montage und entfernen Sie den Klebepad nicht. Andernfalls verliert der Klebepad seine Klebkraft.

● Ein- / Ausschalten

- Drücken Sie auf die Mitte der Leuchte, um sie ein- bzw. auszuschalten

● Reinigung und Pflege

- Verwenden Sie zur Reinigung der Leuchte ein trockenes Tuch und keinesfalls Benzin, Lösungsmittel oder Reiniger, die Kunststoff angreifen.

● Entsorgung



Die Verpackung besteht aus umweltfreundlichen Materialien, die Sie über die örtlichen Recyclingstellen entsorgen können. Der Grüne Punkt gilt nicht für Deutschland.



Beachten Sie die Kennzeichnung der Verpackungsmaterialien bei der Abfalltrennung, diese sind gekennzeichnet mit Abkürzungen (a) und Nummern (b) mit folgender Bedeutung: 1-7: Kunststoffe / 20-22: Papier und Pappe / 80-98: Verbundstoffe.



Das Produkt und die Verpackungsmaterialien sind recycelbar, entsorgen Sie diese getrennt für eine bessere Abfallbehandlung. Das Triman-Logo gilt nur für Frankreich.



Möglichkeiten zur Entsorgung des ausgedienten Produkts erfahren Sie bei Ihrer Gemeinde- oder Stadtverwaltung.



Werfen Sie Ihr Produkt, wenn es ausgedient hat, im Interesse des Umweltschutzes nicht in den Hausmüll, sondern führen Sie es einer fachgerechten Entsorgung zu. Über Sammelstellen und deren Öffnungszeiten können Sie sich bei Ihrer zuständigen Verwaltung informieren.

Defekte oder verbrauchte Batterien / Akkus müssen gemäß Richtlinie 2006/66/EG und deren Änderungen recycelt werden. Geben Sie Batterien / Akkus und / oder das Produkt über die angebotenen Sammeleinrichtungen zurück.



Umweltschäden durch falsche Entsorgung der Batterien / Akkus!

Batterien / Akkus dürfen nicht über den Hausmüll entsorgt werden. Sie können giftige Schwermetalle enthalten und unterliegen der Sondermüllbehandlung. Die chemischen Symbole der Schwermetalle sind wie folgt: Cd = Cadmium, Hg = Quecksilber, Pb = Blei. Geben Sie deshalb verbrauchte Batterien / Akkus bei einer kommunalen Sammelstelle ab.

● **Garantie und Service**

● **Garantieerklärung**

3 Jahre Garantie ab Kaufdatum auf dieses Gerät, gilt nur gegenüber dem Ersteinkäufer, nicht übertragbar. Bitte Kassenbon als Nachweis aufbewahren. Die Garantieleistung gilt nur für Material- oder Fabrikationsfehler, nicht aber für Verschleißteile oder für Beschädigungen durch unsachgemäßen Gebrauch. Die Garantie erlischt bei Fremdeingriff. Ihre gesetzlichen Rechte werden durch diese Garantie nicht eingeschränkt. Im Garantiefall mit der Servicestelle telefonisch in Verbindung setzen. Nur so kann eine kostenlose Einsendung Ihres Gerätes gewährleistet werden. Das Gerät wurde sorgfältig produziert und einer genauen Qualitätskontrolle unterzogen. Innerhalb der Garantiezeit beheben wir kostenlos alle Material- oder Herstellerfehler. Sollten sich dennoch

während der Garantiezeit Mängel herausstellen, senden Sie das Gerät bitte an die aufgeführte Serviceadresse unter Angabe folgender Modellnummer: 2000.006.020 / 2000.070.020.

Von der Garantie ausgeschlossen sind Schäden durch nicht sachgemäße Handhabung, Nichtbeachtung der Bedienungsanleitung oder Eingriff durch nicht autorisierte Personen sowie Verschleißteile. Durch die Garantieleistung wird die Garantiezeit weder verlängert noch erneuert.

● Serviceadresse


Action GmbH
Im Langel 6
DE-59872 Meschede
DEUTSCHLAND
Tel.: +49 (0) 2903 / 449 555
Fax: +49 (0) 2903 / 449 48410
E-Mail: leuchtenservice@action-leuchten.de
www.action-leuchten.de

IAN 292055

Bitte halten Sie für alle Anfragen den Kassenbon und die Artikelnummer (IAN 292055) als Nachweis für den Kauf bereit.

● Konformitätserklärung

Dieses Produkt erfüllt die Anforderungen der geltenden europäischen und nationalen Richtlinien (Produktsicherheitsgesetz 2001/95/EG, EMV-Richtlinie 2014/30/EU, RoHS-Richtlinie 2011/65/EU). Die Konformität wurde nachgewiesen. Entsprechende Erklärung und Unterlagen sind beim Hersteller hinterlegt.



Action GmbH

Im Langel 6
DE-59872 Meschede
DEUTSCHLAND

Version des informations · Stand der
Informationen: 08/2017
Ident.-No.: 2000.006.020 (A) /
2000.070.020 (B) 082017-2

IAN 292055