

LIVARNOLUX



www.lidl-service.com

LED-LEUCHTEN

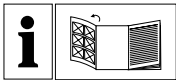
DE AT CH

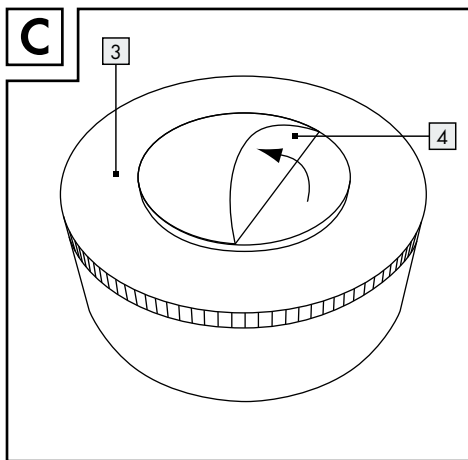
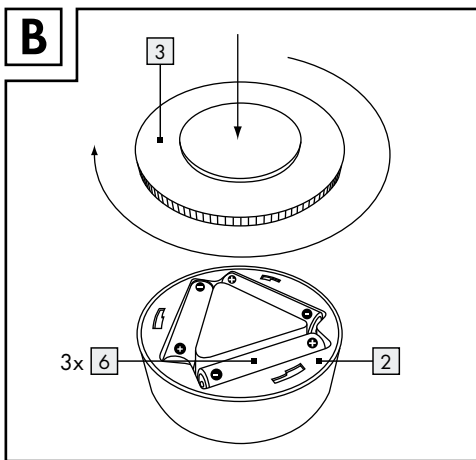
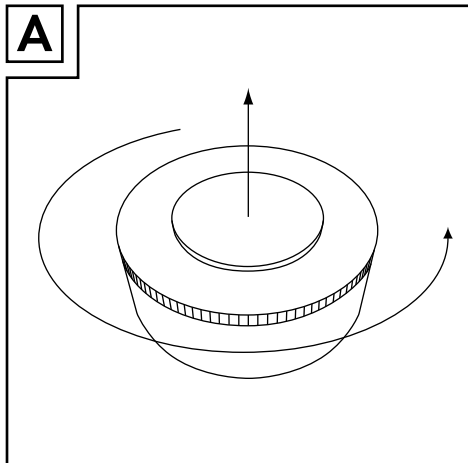
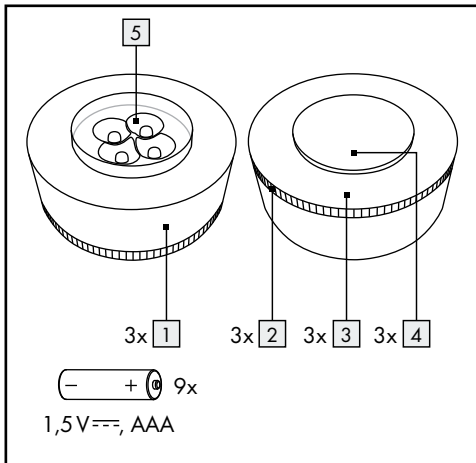
LED-LEUCHTEN

Bedienungs- und Sicherheitshinweise

IAN 292055












DE





Legende der verwendeten Piktogramme	Seite	6
Einleitung	Seite	6
Bestimmungsgemäße Verwendung.....	Seite	7
Teilebeschreibung.....	Seite	7
Technische Daten.....	Seite	7
Sicherheitshinweise	Seite	7
Sicherheitshinweise für Batterien / Akkus.....	Seite	8
Inbetriebnahme	Seite	9
Batterien einsetzen / austauschen.....	Seite	9
Leuchte montieren.....	Seite	9
Ein- / Ausschalten.....	Seite	9
Reinigung und Pflege	Seite	9
Entsorgung	Seite	9
Garantie und Service	Seite	10
Garantieerklärung.....	Seite	10
Serviceadresse.....	Seite	11
Konformitätserklärung.....	Seite	11

Legende der verwendeten Piktogramme

	Bedienungsanleitung lesen!		Warn- und Sicherheitshinweise beachten!
	Volt (Gleichspannung)		Vorsicht! Explosionsgefahr!
	Watt (Wirkleistung)		Lebens- und Unfallgefahr für Kleinkinder und Kinder!
	Die Leuchten sind ausschließlich für den Betrieb im Innenbereich, in trockenen und geschlossenen Räumen geeignet.		Entsorgen Sie Verpackung und Produkt umweltgerecht!
	Dieses Produkt ist nicht zur Raumbeleuchtung im Haushalt geeignet.		Entsorgen Sie Batterien umweltgerecht!
	Schutzhandschuhe tragen!		

LED-Leuchten

● Einleitung



Wir beglückwünschen Sie zum Kauf Ihres neuen Gerätes. Sie haben sich damit für ein hochwertiges Produkt entschieden.

Bitte lesen Sie diese Bedienungsanleitung vollständig und sorgfältig durch. Klappen Sie die Seiten mit den Abbildungen aus. Diese Anleitung gehört zu diesem


Produkt und enthält wichtige Hinweise zur Inbetriebnahme und Handhabung. Beachten Sie immer alle Sicherheitshinweise. Prüfen Sie vor der Inbetriebnahme, ob die korrekte Spannung vorhanden ist und ob alle Teile richtig montiert sind. Sollten Sie Fragen haben oder unsicher in Bezug auf die Handhabung des Gerätes sein, setzen Sie sich bitte mit Ihrem Händler oder der Servicestelle in Verbindung. Bewahren Sie diese Anleitung bitte sorgfältig auf und geben Sie sie ggf. an Dritte weiter.

● Bestimmungsgemäße Verwendung




Die Leuchten sind ausschließlich für den Betrieb im Innenbereich, in trockenen und geschlossenen Räumen geeignet. Das

Produkt ist nicht für den gewerblichen Einsatz oder für andere Einsatzbereiche bestimmt.

-  Dieses Produkt ist nicht zur Raumbeleuchtung im Haushalt geeignet.


● Teilebeschreibung

- 1 LED-Leuchte
- 2 Batteriefach
- 3 Batteriefachdeckel
- 4 Klebepad
- 5 LED
- 6 1,5 V  AAA-Batterie
- 7 Isolierstreifen

● Technische Daten

Modellnummer: 2000.006.010 /
2000.070.010

Leuchtmittel: 4 x LED, 0,5 W (Die LEDs können nicht ausgetauscht werden)

Batterien: 3 x 1,5 V , AAA-Typ
(im Lieferumfang enthalten)


Leuchtdauer: ca. 10 h

Farbwertanteil: $X < 0,27$



Sicherheitshinweise


BEWAHREN SIE ALLE SICHERHEITSHINWEISE UND ANWEISUNGEN FÜR DIE ZUKUNFT AUF!

-  **⚠️ WARNUNG! LEBENS- UND UNFALLGEFAHR FÜR KLEINKINDER UND KINDER!** Lassen Sie Kinder niemals unbeaufsichtigt mit dem Verpackungsmaterial. Es besteht Erstickungsgefahr durch Verpackungsmaterial. Kinder unterschätzen häufig die Gefahren. Halten Sie Kinder stets vom Verpackungsmaterial fern. Das Produkt ist kein Spielzeug.
 - Dieses Gerät kann von Kindern ab 8 Jahren und darüber sowie von Personen mit verringerten physischen, sensorischen oder mentalen Fähigkeiten oder Mangel an Erfahrung und Wissen benutzt werden, wenn sie beaufsichtigt oder bezüglich des sicheren Gebrauchs des Gerätes unterwiesen wurden und die daraus resultierenden Gefahren verstehen. Kinder dürfen nicht mit dem Gerät spielen. Reinigung und Benutzerwartung dürfen nicht von Kindern ohne Beaufsichtigung durchgeführt werden.
- ⚠️ VORSICHT! VERLETZUNGSGEFAHR!**
Verwenden Sie das Gerät nicht, wenn Sie irgendwelche Beschädigungen feststellen.

- Kontrollieren Sie, ob alle Teile sachgerecht montiert sind. Bei unsachgemäßer Montage besteht Verletzungsgefahr.
- Halten Sie das Produkt von Feuchtigkeit fern.
- Setzen Sie das Gerät keinen extremen Temperaturen oder starken mechanischen Beanspruchungen aus. Andernfalls kann es zu Deformierungen des Produkts kommen.
- Das Leuchtmittel ist nicht austauschbar.
- Sollte das Leuchtmittel am Ende seiner Lebensdauer ausfallen, muss die ganze Leuchte ersetzt werden.



Sicherheitshinweise für Batterien/ Akkus

- **LEBENSGEFAHR!** Halten Sie Batterien/ Akkus außer Reichweite von Kindern. Suchen Sie im Falle eines Verschluckens sofort einen Arzt auf!
-  **EXPLOSIONSGEFAHR!** Laden Sie nicht aufladbare Batterien niemals wieder auf. Schließen Sie Batterien/ Akkus nicht kurz und/ oder öffnen Sie diese nicht. Überhitzung, Brandgefahr oder Platzen können die Folge sein.
- Werfen Sie Batterien/ Akkus niemals in Feuer oder Wasser.
- Setzen Sie Batterien/ Akkus keiner mechanischen Belastung aus.

Risiko des Auslaufens von Batterien/ Akkus

- Vermeiden Sie extreme Bedingungen und Temperaturen, die auf Batterien/ Akkus einwirken können z. B. auf Heizkörpern/ direkte Sonneneinstrahlung.
- Vermeiden Sie den Kontakt mit Haut, Augen und Schleimhäuten! Spülen Sie bei Kontakt mit Batteriesäure die betroffenen Stellen sofort mit klarem Wasser und suchen Sie umgehend einen Arzt auf!



SCHUTZHANDSCHUHE TRAGEN!

- Ausgelaufene oder beschädigte Batterien/ Akkus können bei Berührung mit der Haut Verätzungen verursachen. Tragen Sie deshalb in diesem Fall geeignete Schutzhandschuhe.
- Im Falle eines Auslaufens der Batterien/ Akkus entfernen Sie diese sofort aus dem Produkt, um Beschädigungen zu vermeiden.
- Verwenden Sie nur Batterien/ Akkus des gleichen Typs. Mischen Sie nicht alte Batterien/ Akkus mit neuen!
- Entfernen Sie die Batterien/ Akkus, wenn das Produkt längere Zeit nicht verwendet wird.


Risiko der Beschädigung des Produkts

- Verwenden Sie ausschließlich den angegebenen Batterietyp/ Akkutyp!
- Setzen Sie Batterien/ Akkus gemäß der Polaritätskennzeichnung (+) und (-) an Batterie/ Akku und des Produkts ein.



- Reinigen Sie Kontakte an Batterie/Akku und im Batteriefach vor dem Einlegen!
- Entfernen Sie erschöpfte Batterien/Akkus umgehend aus dem Produkt.

● Inbetriebnahme



● Batterien einsetzen / austauschen

Hinweis: Entfernen Sie den Isolierungsstreifen , bevor Sie das Produkt in Betrieb nehmen.

Hinweis: Schalten Sie das Produkt aus, bevor Sie die Batterien einsetzen / austauschen.

- Drehen Sie den Batteriefachdeckel  gegen den Uhrzeigersinn und nehmen Sie ihn vom Batteriefach  ab (siehe Abb. A).
- Setzen Sie die (neuen) Batterien in das Batteriefach ein.
Hinweis: Achten Sie dabei auf die richtige Polarität. Diese wird im Batteriefach angezeigt.
- Setzen Sie den Batteriefachdeckel wieder auf das Batteriefach und drehen Sie ihn im Uhrzeigersinn fest (siehe Abb. B).

● Leuchte montieren

- Ziehen Sie die Schutzfolie vom Klebepad  auf dem Batteriefachdeckel  ab (siehe Abb. C).

- Befestigen Sie die Leuchte an einem gewünschten Ort.

Hinweis: Der Untergrund sollte trocken, glatt, staub- und fettfrei sein.

Hinweis: Benutzen Sie die Leuchte erst 24 Stunden nach der Montage und entfernen Sie den Klebepad nicht. Andernfalls verliert der Klebepad seine Klebkraft.

● Ein- / Ausschalten

- Drücken Sie auf die Mitte der Leuchte, um sie ein- bzw. auszuschalten

● Reinigung und Pflege

- Verwenden Sie zur Reinigung der Leuchte ein trockenes Tuch und keinesfalls Benzin, Lösungsmittel oder Reiniger, die Kunststoff angreifen.

● Entsorgung



Die Verpackung besteht aus umweltfreundlichen Materialien, die Sie über die örtlichen Recyclingstellen entsorgen können. Der Grüne Punkt gilt nicht für Deutschland.



Beachten Sie die Kennzeichnung der Verpackungsmaterialien bei der Abfalltrennung, diese sind gekennzeichnet mit Abkürzungen (a) und Nummern (b) mit folgender Bedeutung: 1-7: Kunststoffe / 20-22: Papier und Pappe / 80-98: Verbundstoffe.



Das Produkt und die Verpackungsmaterialien sind recycelbar, entsorgen Sie diese getrennt für eine bessere Abfallbehandlung. Das Triman-Logo gilt nur für Frankreich.



Möglichkeiten zur Entsorgung des ausgedienten Produkts erfahren Sie bei Ihrer Gemeinde- oder Stadtverwaltung.



Werfen Sie Ihr Produkt, wenn es ausgedient hat, im Interesse des Umweltschutzes nicht in den Hausmüll, sondern führen Sie es einer fachgerechten Entsorgung zu. Über Sammelstellen und deren Öffnungszeiten können Sie sich bei Ihrer zuständigen Verwaltung informieren.

Defekte oder verbrauchte Batterien / Akkus müssen gemäß Richtlinie 2006/66/EG und deren Änderungen recycelt werden. Geben Sie Batterien / Akkus und / oder das Produkt über die angebotenen Sammeleinrichtungen zurück.



Umweltschäden durch falsche Entsorgung der Batterien / Akkus!

Batterien / Akkus dürfen nicht über den Hausmüll entsorgt werden. Sie können giftige Schwermetalle enthalten und unterliegen der Sondermüllbehandlung. Die chemischen Symbole der Schwermetalle sind wie folgt: Cd = Cadmium, Hg = Quecksilber, Pb = Blei. Geben Sie deshalb verbrauchte Batterien / Akkus bei einer kommunalen Sammelstelle ab.

● **Garantie und Service**

● **Garantieerklärung**

3 Jahre Garantie ab Kaufdatum auf dieses Gerät, gilt nur gegenüber dem Ersteinkäufer, nicht übertragbar. Bitte Kassenbon als Nachweis aufbewahren. Die Garantieleistung gilt nur für Material- oder Fabrikationsfehler, nicht aber für Verschleißteile oder für Beschädigungen durch unsachgemäßen Gebrauch. Die Garantie erlischt bei Fremdeingriff. Ihre gesetzlichen Rechte werden durch diese Garantie nicht eingeschränkt. Im Garantiefall mit der Servicestelle telefonisch in Verbindung setzen. Nur so kann eine kostenlose Einsendung Ihres Gerätes gewährleistet werden. Das Gerät wurde sorgfältig produziert und einer genauen Qualitätskontrolle unterzogen. Innerhalb der Garantiezeit beheben wir kostenlos alle Material- oder Herstellerfehler. Sollten sich dennoch

während der Garantiezeit Mängel herausstellen, senden Sie das Gerät bitte an die aufgeführte Serviceadresse unter Angabe folgender Modellnummer: 2000.006.010 / 2000.070.010.

Von der Garantie ausgeschlossen sind Schäden durch nicht sachgemäße Handhabung, Nichtbeachtung der Bedienungsanleitung oder Eingriff durch nicht autorisierte Personen sowie Verschleißteile. Durch die Garantieleistung wird die Garantiezeit weder verlängert noch erneuert.

● Serviceadresse


Action GmbH
Im Langel 6
DE-59872 Meschede
DEUTSCHLAND
Tel.: +49 (0) 2903 / 449 555
Fax: +49 (0) 2903 / 449 48410
E-Mail: leuchtenservice@action-leuchten.de
www.action-leuchten.de

IAN 292055

Bitte halten Sie für alle Anfragen den Kassenbon und die Artikelnummer (IAN 292055) als Nachweis für den Kauf bereit.

● Konformitätserklärung CE

Dieses Produkt erfüllt die Anforderungen der geltenden europäischen und nationalen Richtlinien (Produktsicherheitsgesetz 2001/95/EG, EMV-Richtlinie 2014/30/EU, RoHS-Richtlinie 2011/65/EU). Die Konformität wurde nachgewiesen. Entsprechende Erklärung und Unterlagen sind beim Hersteller hinterlegt.



Action GmbH

Im Langel 6

DE-59872 Meschede

DEUTSCHLAND

Stand der Informationen: 08 / 2017

Ident.-No.: 2000.006.010 (A) /

2000.070.010 (B) 082017-DE

IAN 292055

1

